

HariBot®

Mode d'emploi


Merci d'avoir fait l'acquisition d'un HariBot® de marque IRM2016™. Cet appareil vous permettra de vous divertir en déplaçant ce robot par la voix.

Ce produit de haute qualité est produit par la société IRM2016™.


- Le contenu de ce mode d'emploi peut différer en fonction du produit, de la version du produit ou du pays.
- Les accessoires fournis peuvent différer en fonction de votre zone géographique d'achat.
- Il est probable que certains accessoires, non fournis ou conçus par la société IRM2016™ soient incompatibles.

Icônes


Avant de mettre votre appareil en service, familiarisez-vous avec les icônes utilisées dans ce mode d'emploi.



Risque électrique : il est très important de respecter ces consignes. Risque de blessures ou de mort.




Attention : situations susceptibles d'endommager votre appareil, ou de vous blesser.



Remarques : remarques, conseils d'utilisation ou informations complémentaires.

Consignes de sécurité

Afin d'éviter de blesser votre entourage ou vous-même, ou bien d'endommager votre appareil, veuillez lire toutes les informations suivantes avant d'utiliser votre appareil.



N'utilisez pas de courant provenant d'une prise électrique, HariBot® fonctionne avec des piles.


Utilisez des piles LR06 pour la télécommande et des piles ... pour le mobile. Ne pas choisir d'autres modèles.

Ne provoquez pas de court-circuit : ne coupez pas de fils, ne pas toucher aux connexions.

N'utilisez et ne touchez pas HariBot® avec les mains ou les cheveux mouillés.

Ne pas endommager, laisser tomber, court-circuiter les piles.

N'utilisez pas HariBot® pendant un orage.



Ne jetez jamais une pile ou un appareil au feu. Respectez la réglementation en vigueur sur le recyclage dans votre pays concernant les piles et appareils électriques.



Ne posez jamais une pile ou l'appareil dans un four, four à micro-ondes ou tout autre appareil chauffant. La pile peut exploser.

Ne pas manipuler sans protection une pile endommagée ou fuyante. Utilisez des gants de protection.

Ne pas utiliser cet appareil à moins de 15cm d'un stimulateur cardiaque pour éviter toute interférence.

Cet appareil peut provoquer des interférences avec d'autres appareils électroniques.

Eteignez votre appareil dans des lieux présentant des risques d'explosion.

Conservez votre appareil au sec.

N'utilisez pas ou ne rangez pas votre appareil dans des endroits humides, sales ou poussiéreux.

Ne posez pas votre appareil sur une surface inclinée.

Ne conservez pas votre appareil dans des endroits trop chauds ou trop froids.

Ne conservez pas votre appareil à proximité ou dans un radiateur, four, four à micro-ondes, équipements de cuisine chauffants ou de conteneurs à haute pression.

Ne pas laisser tomber votre appareil et ne l'exposez pas aux chocs.

En cas de surchauffe, supprimez toute source d'alimentation, et laissez le refroidir avant de remettre sous tension.


Ne démontez pas, ne modifiez pas ou ne réparez pas votre appareil vous-même. Contactez votre revendeur.

Utilisez votre appareil uniquement pour vous servir des fonctions auxquelles il est destiné.

Ne pas laisser les enfants jouer sans surveillance d'un adulte.

Mise en service

Allumez le mobile, puis allumez la télécommande.



Les ordres reconnus par la reconnaissance vocale sont limités aux mots ci-dessous. Ces mots doivent être prononcés distinctement, sans pause.

Pour que le robot vous écoute, vous devez dire « Robot ».

Le robot émet alors un signal sonore de confirmation d'écoute.

Prononcez un ordre (voir tableau ci-dessous).

Le robot vous confirmera l'ordre en le répétant.


Pour...	Prononcez « Robot » suivi de ...
Faire avancer le robot	« Avance »
Faire tourner le robot à gauche	« Gauche »
Faire tourner le robot à droite	« Droite »
Faire stopper le robot	« Arrête »

Mise hors service

Stopper le robot (pour stopper le robot, voir le chapitre précédent : Mise en service).

Eteindre le mobile à l'aide de l'interrupteur.

Eteindre la télécommande.



En cas de non utilisation prolongée, retirer les piles afin d'éviter qu'elles n'endommagent l'appareil.